



Falun Framåt

Utvecklingen i Falun

2008

Innehåll

Förord	3	Arbetsliv	11
Hållbar utveckling i Falun	4	<i>Antal jobb och pendling</i>	11
Sammanfattning	5	<i>Nyföretagande</i>	12
		<i>Nya driftformer</i>	12
Bo och leva i Falun	6	<i>Arbetslöshet</i>	13
<i>Befolkning</i>	6	<i>Ekonomiskt bistånd</i>	13
<i>Flyttning</i>	7	<i>Sjukfrånvaro</i>	14
<i>Bostadsbyggande</i>	7	<i>Behöriga gymnasieskolan</i>	14
<i>Radon</i>	8	<i>Företagsklimat</i>	15
<i>Gång och cykelvägar</i>	8		
<i>Skador</i>	9	Energi och klimat	16
<i>Föreningsliv</i>	9	<i>Energianvändning</i>	16
<i>Rökning</i>	10	<i>Miljöbilar</i>	16
		<i>Koldioxidutsläpp</i>	17
		<i>Körsträckor med bil</i>	18



Förord

Falun är en framåt kommun. Det kan vi konstatera när vi blickar tillbaka på det gångna året.

Allra mest glädjande är att befolkningen ökat och fortsätter att öka. I slutet av 2008 fanns det 55 297 invånare i Falu kommun, vilket är nytt befolkningsrekord. Också inom området nya driftformer är utvecklingen fortsatt stark. Det innebär en ny marknad för privata företag, skapar arbetstillfällen och genererar nya idéer och impulser.

Inom folkhälsoområdet är vi stolta över att Falun återigen certifierats som Säker och trygg kommun. Lika stolta är vi över den första Folkhälsoveckan som genomfördes i slutet av september.

På miljösidan gläds vi över framgångarna inom sol- och vindkraft. I mars invigdes Sveriges största solcellsanläggning, placerad på taket hos Räddningstjänsten i Falun, och några månader senare driftsattes vindkraftverken på Högberget norr om Bjursås – de första i kommunen.

Rapporten visar även på områden där utvecklingen inte är lika positiv och vi ska också vara medvetna om att den nu rådande lågkonjunkturen inte syns i fjolårets siffror.

Ett sätt att stärka Falun inför framtiden är att göra gemensam sak med våra grannkommuner. Det gör vi idag, inte minst genom samarbetet inom Falun-Borlängeregionen, tidigare kallat MittDalarna.

Vår region är redan både dynamisk och framgångsrik. Nu måste vi se till att fler får vetskap om det!

Mikael Rosén (m)
Kommunalråd

För mer information om Falu Kommuns lokala målprogram:

Kommundirektör Torkel Birgersson, 023-820 40, torkel.birgersson@falun.se

Tillväxtprogrammet: Mats Reutherborg, 023-822 22, mats.reutherborg@falun.se

Miljöprogrammet: Lena Melander, 023-826 98, lena.melander@falun.se

Folkhälsoprogrammet: Angela Poroli, 023-829 07, angela.poroli@falun.se

Hållbar utveckling i Falun

”Utvecklingen i Falun 2008” ger en samlad bild av utvecklingen i kommunen när det gäller tillväxt, miljö och folkhälsa – alltså några viktiga delar av det som kallas ”Hållbar utveckling”.

Vad är hållbar utveckling?

Ett grundläggande mål för Falun är att vi ska ha en hållbar utveckling. Den vanligaste definitionen på hållbar utveckling är ”en samhällsutveckling som tillgodoser dagens behov utan att äventyra kommande generationers möjligheter att tillgodose sina behov”. Den kommer från Världskommissionen för Miljö och Utveckling, även kallad Brundtland-kommissionen efter dess ordförande, Gro Harlem Brundtland. Hållbar utveckling brukar delas in i tre olika typer av hållbarhet: miljö, tillväxt/ekonomi och folkhälsa.

Alla tre delarna är viktiga för att vi ska ha en totalt sett bra utveckling. Man kan förenklat säga att hållbarhet för miljön ger ramarna för vad människor och natur tål. Hållbarhet för folkhälsan innehåller mycket av det som vi kallar livskvalitet. Hållbarhet för ekonomin, eller ekonomisk tillväxt, är medlet som skapar resurser för att nå olika samhällsmål, både vad gäller hållbarhet för miljö och folkhälsa.

De tre cirkelarna i figuren överlappar varandra. Det innebär att de förändringar som är bra sett ur alla tre perspektiv ger bäst bidrag till en samlad hållbar utveckling.

Med kunskap om var vi står idag blir det lättare att veta vad vi ska satsa på för att få en bra utveckling i framtiden.

Vilka mål har vi för utvecklingen?

I Falu kommun finns tre program för hållbar utveckling. Det lokala **miljöprogrammet**¹, lokalt **folkhälsoprogram**² och för den ekonomiska dimensionen finns ett lokalt **tillväxtprogram**³.

Det finns inga skarpa gränser mellan programmen utan många av målen har betydelse för mer än en hållbarhetsaspekt.

Urvalet av redovisade mål har gjorts med syftet att få en bred belysning av utvecklingen. Tillgången till data har naturligtvis också påverkat urvalet. De flesta av målen ska, enligt fattade beslut, vara uppfyllda till 2009 eller 2010. Redovisningen blir ett stöd för kommunens verksamhetsplanering, så att resurser kan satsas på de områden där vi har svårast att nå målen.



Styrdokument

Det lokala Tillväxtprogrammet antogs 2005 och har fokus på ekonomisk tillväxt och förnyelse. Arbetet med ett nytt tillväxtprogram som gäller från 2010 har påbörjats. Tillväxtprogrammet syftar till att skapa fler jobb och att Falun ska vara attraktivt att leva och driva företaget i. Det har arbetats fram av och genomförs i samarbete mellan Kommunen, det

lokala näringslivet, Högskolan Dalarna, Landstinget och andra intressenter.

År 2007 antogs det lokala Miljöprogrammet, som syftar till att lägga grunden till ett hållbart samhälle ur ekologiskt/biologiskt perspektiv. En miljö som fungerar i samspel med människan och ger förutsättningarna för invånarnas välmående.

Samtidigt antogs ett lokalt folkhälsoprogram där det övergripande syftet är att skapa förutsättningar för en god hälsa på lika villkor för hela befolkningen. Målen berör områden som ofta förknippas med hälsa, som till exempel fysisk aktivitet och kostvanor, men även områden som rör inflytande och ekonomisk trygghet.

¹ Lokalt miljöprogram för Falu kommun, ca 40 mål, antogs av kommunfullmäktige 2007-09-13. De är uppbyggda utifrån 16 nationella miljökvalitetsmål som riksdagen antog 1999.

² Lokalt folkhälsoprogram för Falu kommun, ca 75 mål, antogs av kommunfullmäktige 2007-09-13. De är uppbyggda utifrån 11 nationella folkhälsomål som riksdagen antog 2003.

³ Ett Lokalt tillväxtprogram för Falu kommun, med ca 60 mål, antogs av kommunfullmäktige 2005-09-08. En reviderad version av programmet godkändes i kommunfullmäktige 2007-09-13.

Sammanfattning

Befolkningen

Under 2008 ökade Faluns befolkning igen efter en marginell minskning de senaste två åren. Ökningen beror både på att det var något fler som föddes än som dog och på att fler flyttade till än från kommunen. Inflyttningen från Dalarna och utlandet ökade medan det tyvärr finns ett växande underskott i flyttning till och från övriga Sverige. Det sistnämnda kan delvis förklaras med utflyttning till Södertälje i samband med Scantias nedläggning i Falun.

Boende

Bostadsbyggandet ligger kvar på relativt hög nivå och under 2008 blev 116 bostäder, varav 70 småhus, inflyttningsklara vilket är det högsta antalet sedan 1994.

En aspekt som är speciell för just Falu kommun är att för höga inomhushalter av radon kan uppstå om ett hus inte är lämpligt byggt. Detta beror på höga halter av markradon. Enskilda småhusägare har i relativt stor utsträckning gjort radonmätningar och motiveras till åtgärder med hjälp av saneringsbidragen. Flerbostadshusen ligger däremot efter när det gäller antalet mätningar. Hittills har 43 % av det totala antalet fastigheter i Falu kommun mätt radonhalten.

Näringsliv

En av de mest positiva faktorerna när det gäller Faluns utveckling är att antalet jobb ökade under 2007 som är det senaste året med tillgänglig statistik. Ökningen gäller såväl Falun som kringliggande kommuner vilket innebär att utbudet av arbetsplatser ökade med 1000 under det året. Ungdomsarbetslösheten ligger kvar på en låg nivå, men ökade något under 2008, vilket kan vara ett tecken på en vikande arbetsmarknad. Framför allt är osäkerheten stor inför 2009 och kommande år med tanke på följdverkningarna av den globala finanskrisen, som ännu inte slagit så hårt i Falun. Positivt är även att nyföretagandet under 2008 ligger på en hög nivå och att Falun närmar sig målet när det gäller att överföra delar av den kommunala verksamheten till nya driftformer. På minussidan finns framför allt den klart försämrade rankingen av lokalt företagsklimat, enligt Svenskt Näringslivs sätt att mäta. Målet att ligga bland de 50 bästa kommunerna i landet år 2009 är knappast realistiskt att uppnå.

Hur mår faluborna?

Sjukfrånvaron i Falun fortsätter att minska och är sedan 2004 lägst i Dalarna och också lägre än i riket som helhet. Trots detta är det en bit kvar till målet att halvera sjukfrånvaron från 2003 till 2010. Kvinnor har betydligt högre ohälsotal än män.

Ekonomisk stress och social otrygghet kan orsaka ohälsa och leda till ökad ojämlikhet i hälsa. Trenden vad gäller antal hushåll som vid något tillfälle under året fått ekonomiskt bistånd är negativ från 2003 och framåt och antal hushåll med ekonomiskt bistånd ligger kvar på samma nivå som förra året.

Att vara delaktig och känna inflytande i samhället är en viktig förutsättning för folkhälsan. Att vara aktiv i det lokala föreningslivet kan vara ett sätt. De senaste åren har antalet falubor som deltar i föreningslivet ökat bland både kvinnor och män och de flesta föreningsaktiva tillhör någon form av idrottsförening.

Falun återcertifierades som "Säker och trygg kommun" under året. En del i det skadeförebyggande arbetet är att registrera antalet inträffade skador. Utvecklingen har varit negativ framför allt när det gäller olycksfallsskador i hemmet bland äldre.

Andelen elever som lämnar Faluns skolor med behörighet för gymnasiet har ökat det senaste året och Falun ligger över riksgenomsnittet.

Landstinget Dalarnas ungdomsenkät 2008 gällande niondeklassares rök- och snusvanor var mycket positiv. Ungefär 90 % av niondeklassarna i Falun och Dalarna är helt rök- och snusfria. Det är fler flickor än pojkar som röker. Det omvända gäller för snusning.

Energi och Klimat

Den totala energianvändningen ligger ganska konstant på samma nivå i Falun genom åren, med en liten minskning 2006, som är senaste året med tillgänglig statistik. Det är industri- och transportsektorn som minskat sin totala energianvändning.

De totala koldioxidutsläppen fortsatte att minska under 2007 och för första gången nådde transportsektorn det uppsatta målet och industrisektorn börjar närma sig sitt delmål till 2010. Bostads- och servicesektorn nådde delmålet redan 2003.

En bidragande faktor till att transporter minskar sina koldioxidutsläpp är att försäljningen av bilar som kan köras på alternativa bränslen ökar i landet. I Falun är det troligtvis andra faktorer, som till exempel att drivmedelssnålare bensin- och dieseldrivna fordon har ökat på marknaden, som bidrar till minskningen av koldioxidutsläppen.

Även om koldioxidutsläppen från transporter minskar så ökar körsträckorna med bil. Det är inte bara ur ett miljöperspektiv som det är viktigt att minska bilkörningen utan det är även viktigt ur ett folkhälsoperspektiv. Biltrafiken bidrar inte bara till att öka utsläppen av koldioxid utan förorsakar även hälsoproblem med partiklar och bullerstörningar.



Så här är läget – i förhållande till några av våra utvecklingsmål

Här redovisas ett tjugotal mål och hur dagsläget är i förhållande till dessa. För varje mål redovisas vilket år det ska vara uppnått. För de flesta mål redovisas och kommenteras även utvecklingen de senaste åren och om det verkar sannolikt att målet nås. För varje mål anges inom vilken eller vilka av de tre "hållbarhetsdimensionerna" som det huvudsakligen hör hemma. Med glada, neutrala eller sura gubbar illustreras hur utvecklingen är i förhållande till respektive mål.

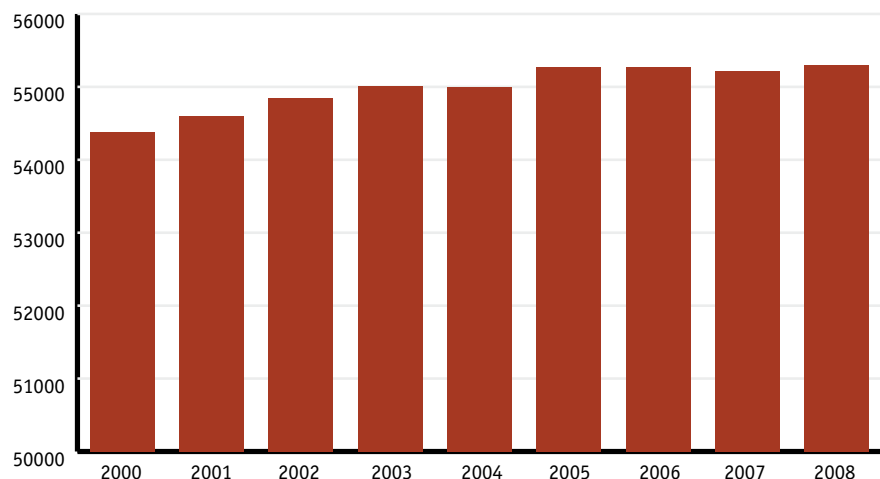
Bo och leva i Falun



Befolkning

Inledningsvis redovisas befolkningsutvecklingen i Falun under 2000-talet.

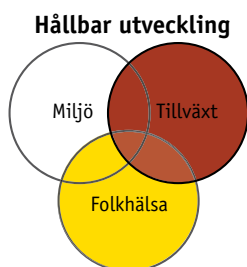
Befolkning i Falu kommun 2000-2008



Falun folkmängd ökade under 2008 med 77 personer och det finns nu 55 297 invånare, vilket är nytt befolkningsrekord för kommunen. *Källa SCB.*

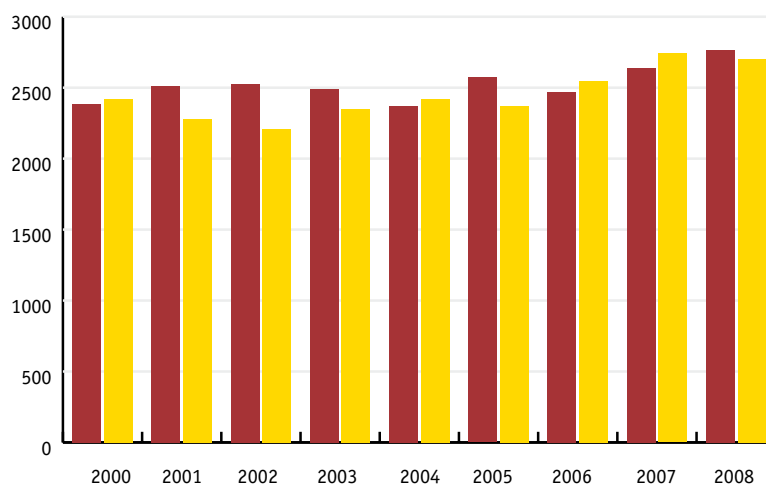


Flyttning



Mål: Falun skall varje år ha ett positivt flyttnetto, det vill säga fler ska flytta till än från kommunen.

In- och utflyttning i Falu kommun ■ In ■ Ut



Totalt flyttade ca 2 700 personer till respektive från Falun under 2008. Eftersom fler flyttade till än från kommunen var blev flyttnettot 59 personer. Detta är särskilt positivt med tanke på att Scania under året flyttade sin produktion till Södertälje. Om man tittar på olika flyttströmmar kan man konstatera att överskottet mot övriga Dalarna var 201 personer och mot utlandet 295 personer. Mot övriga riket var underskottet 437 personer. *Källa: SCB*

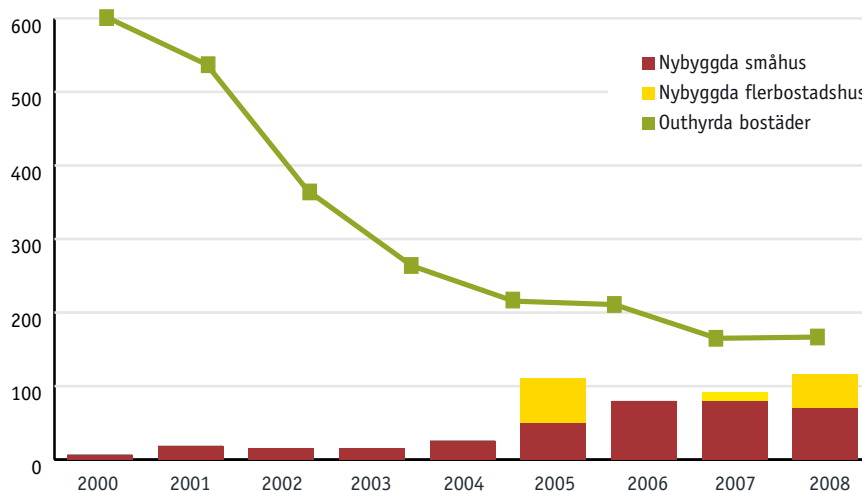


Bostadsbyggande



Mål: Falun skall vara förstahandalternativet för de människor som vill flytta till Dalarna och som söker boende i stad eller tätortsnära landsbygd. Kommunens bostadsförsörjningsprogram innehåller bland annat målet: I Falu kommun skall det finnas ett utbud i balans med efterfrågan av bostäder, såväl hyres- och bostadsrättslägenheter som villor och finnas nyproducerade bostäder med överkomliga boendekostnader.

Bostadsbyggande och outhyrda bostäder i Falu kommun

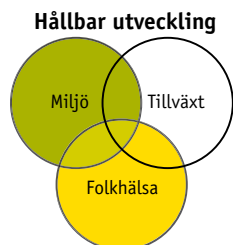


Under 2008 färdigställdes 70 småhus och 46 lägenheter. Lägenheterna byggdes i kvarteret Hyttkammaren av Kopparstaden. Bostadsbyggandet ligger därmed kvar på en högre nivå än under början av den redovisade perioden. Antalet outhyrda lägenheter är fortsatt lågt. Denna statistik avser Kopparstadens bestånd. Den finansiella oron kan komma att innebära att bostadsbyggandet blir lägre under 2009.

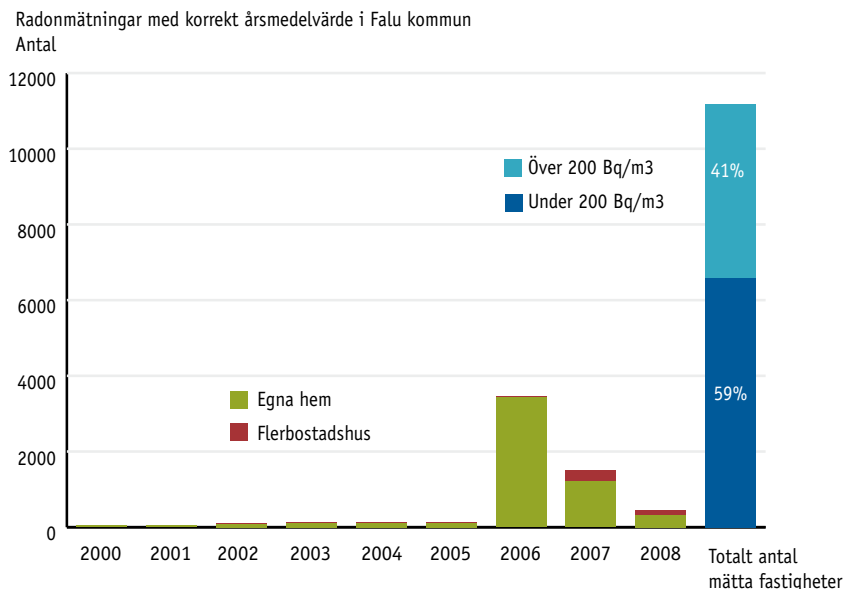
Källa: Stadsbyggnadskontoret, Falu kommun.



Radon



Mål: I Falu kommun ska radongashalten i inomhusluften i bostäder vara lägre än 200 Bq/m³ senast 2020.



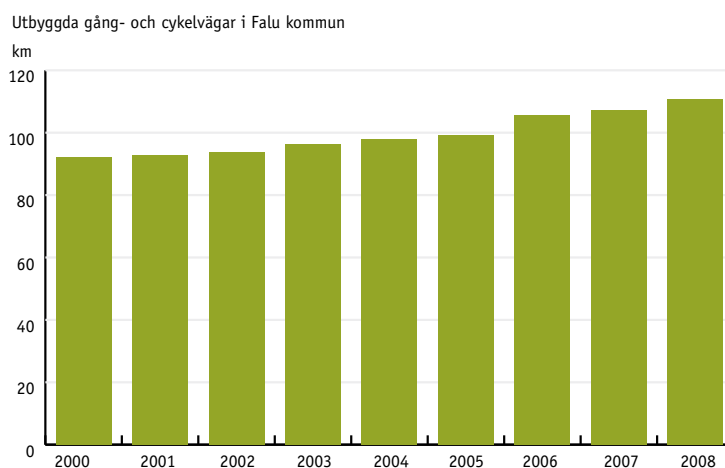
När radium sönderfaller utsänds joniserande strålning som kan bidra till lungcancer. I Falu kommun är marken den största källan till radon i bostäder och det finns risk för att höga inomhushalter kan uppstå i hela kommunen. Gränsvärdet för radon i bostäder är 200 Bq/m³. Hittills har 43 % av det totala antalet fastigheter mätt radonhalten och under säsongen 2006/07 genomfördes en kampanj för att få fler att mäta radonhalten i bostäder. Ca 40 % av de mätta fastigheterna har halter över gränsvärdet, många av dessa vidtar åtgärder för att sänka halterna. *Källa: Miljöförvaltningen, Falu Kommun*



Gång och cykelvägar



Mål: I Falu kommun ska cykeltrafiken öka med minst 10% till år 2010.

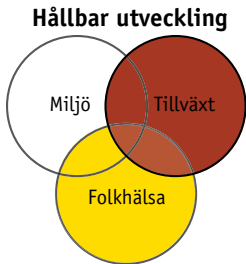


En förutsättning för ökad cykelanvändning är väl utbyggda cykelvägar. Under 2008 byggdes totalt ca 3,6 km gång- cykelvägar på 14 platser. Den längsta sträckan byggdes vid Källtorp (Källviken). Flera kortare stäckor byggdes på regementsområdet. Totalt finns det ungefär 11 mil gång- och cykelvägar i Falu kommun.

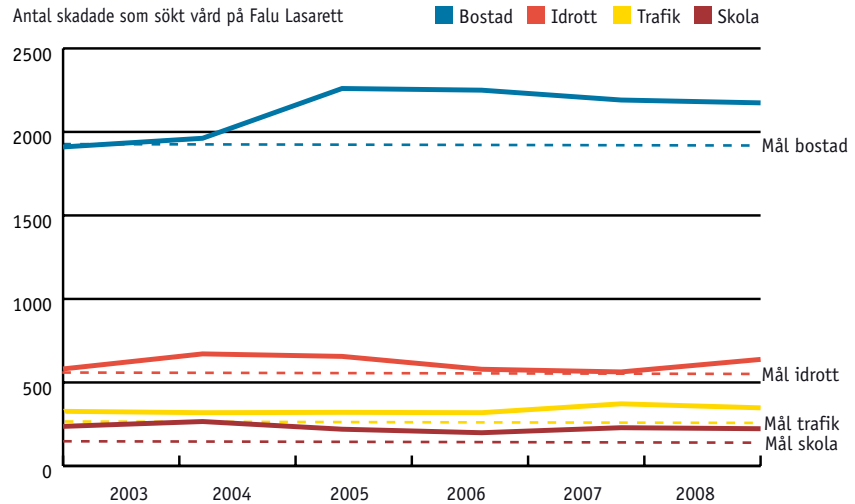
Källa: Trafik- och fritidsförvaltningen, Falu Kommun.



Skador



Mål: I Falu kommun ska antalet skador och allvarlighetsgraden till följd av olyckor och våld i olika miljöer minska med minst 15 % till år 2010.



Ingångsår för målet är 2003.

Totalt sett har antalet skadade ökat mellan 2003 och 2008. Under 2008 var det 4 098 skadade som sökte vård på Falu Lasarett. Bostaden är den i särklass vanligaste olycksfalls-miljön. Mer än hälften av alla skador inträffar där. Den mest drabbade åldersgruppen är 65 år och äldre och kvinnor är överrepresenterade.

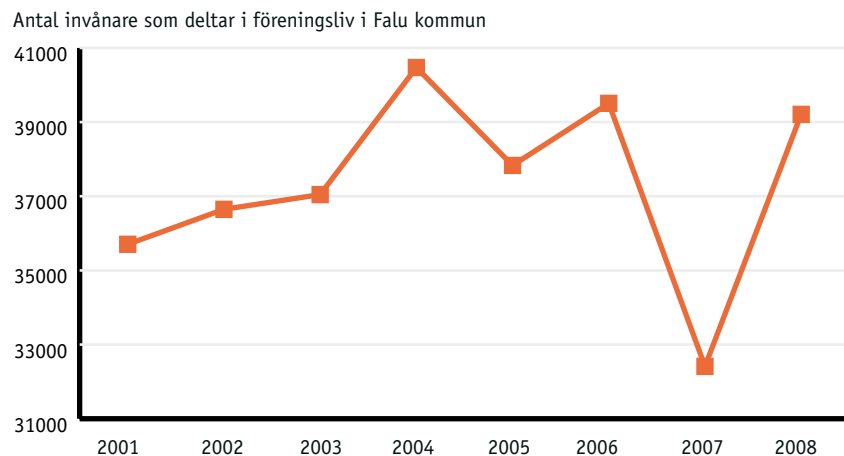
Näst mest olycksdrabbat är idrotts- och motionsaktiviteter därefter kommer trafikolyckor och på en fjärde plats kommer skador inom skola och förskola. *Källa: Landstinget Dalarna.*



Föreningsliv

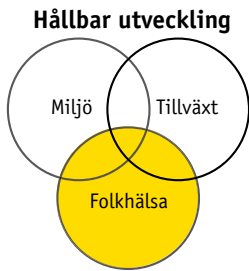


Mål: I Falu kommun ska antalet invånare som deltar i föreningsliv öka till år 2010.



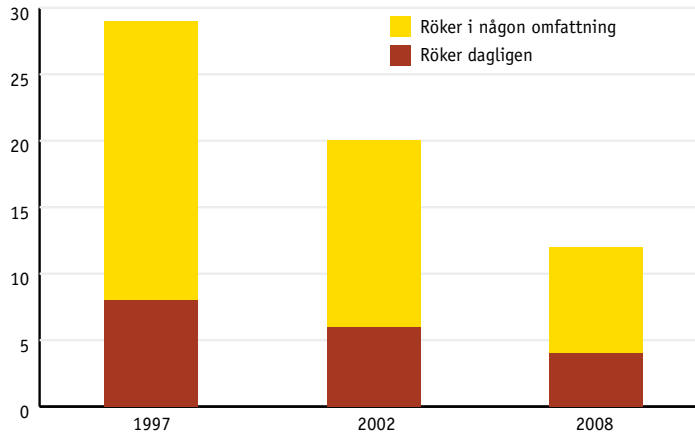
Ingångsår för målet är 2003.

Antal invånare i Falun som deltar i någon förening har legat på ungefär samma nivå de senaste åren, 2007 undantaget. Den kraftiga minskningen då berodde på brister i rapporteringen. 75 % av de föreningsaktiva i Falun tillhör en idrottsförening och det är fler män än kvinnor som är aktiva. *Källa: Falu Kommun, Trafik- och fritidsförvaltningen.*



Mål: I Falu kommun ska bruket av tobak (cigaretter och snus) och alkohol bland ungdomar minska till år 2010.

Rökare i årskurs 9 i Falu kommun
Andel i %



Ingångsår för målet är 2003.

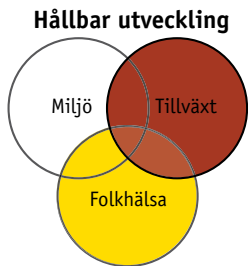
Det har varit en mycket positiv utveckling vad gäller rökning bland ungdomar i åk 9 i Falun. Bland niondeklassare 2008 var det 5 % av flickorna och 1 % av pojkarna som rapporterade att de rökte dagligen. 10 % av flickorna och 6 % av pojkarna i åk 9 uppgav att de rökte i någon omfattning. Det är de lägsta rökfrekvenserna som rapporterats sedan undersökningarna började 1991. Snusandet följer samma positiva trend och har minskat betydligt bland niondeklassare i Falun. Utvecklingen ser glädjande nog lika positiv ut i länet som helhet. (I tabellen har ingen hänsyn till konfidensintervall tagits).

Källa: Landstinget Dalarna

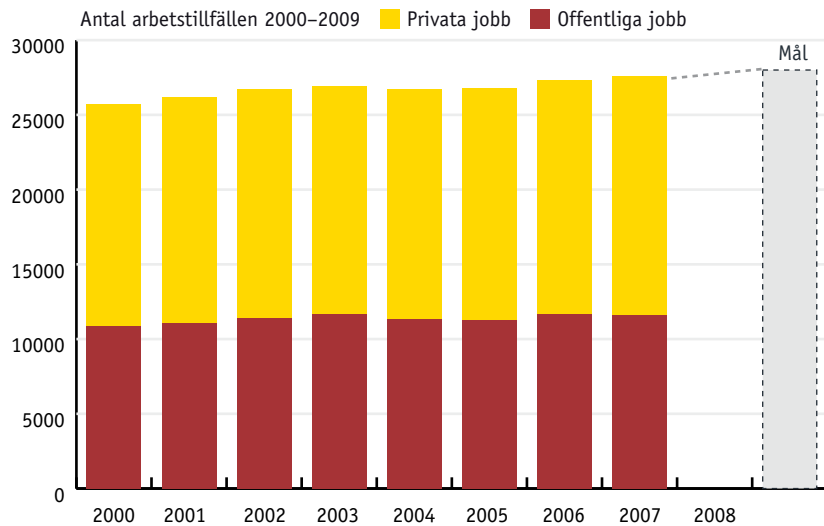
Arbetsliv



Antal jobb

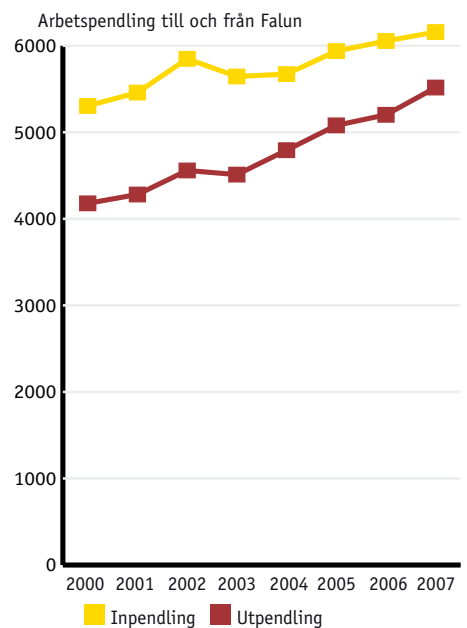
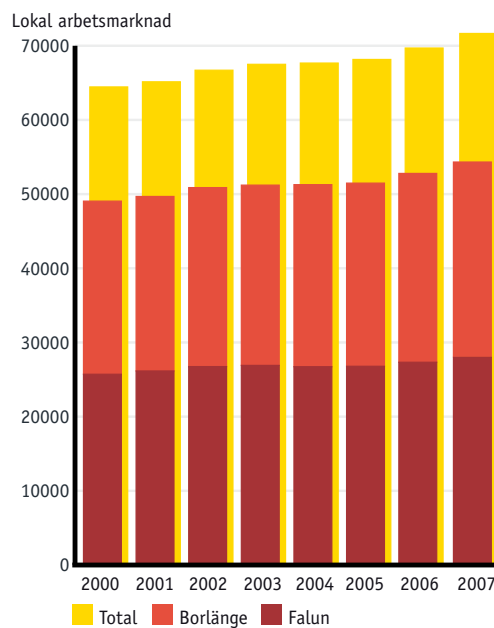


Mål: Antalet jobb i Falu kommun ska ha ökat med 1300 från år 2005 till 2009, motsvarande fem procent.



Antalet jobb ökade med cirka 280 personer under 2007, som är det senaste året med tillgänglig statistik. Detta innebär att möjligheterna att nå målet 1 300 nya jobb från 2005 till 2009 är fortsatt goda. Det är jobben inom privat sektor som ökar, med 370 nya jobb, medan antalet offentliga jobb minskade med 90. *Källa: SCB*

Det är inte bara antalet jobb i Falun som har betydelse för Faluns utveckling. Arbetskraften blir allt rörligare och det är det samlade utbudet av arbetsplatser inom bekvämt pendlingsavstånd som är viktigt. Man brukar räkna kommunerna Falun, Borlänge, Säter, Gagnef, Leksand och Rättvik som en gemensam arbetsmarknad. Diagrammet visar utvecklingen inom detta område.



Den lokala arbetsmarknaden växte under 2007 med 1000 nya jobb. Ungefär var femte förvärvsarbetande i Falun har sin arbetsplats i en annan kommun. Pendlingen fortsätter att öka, särskilt utpendlingen som ökade med över 300 personer under 2007. Inpendlingen ökade med cirka 100 personer. *Källa: SCB*

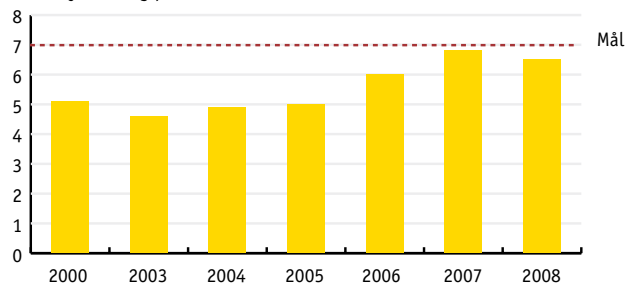


Nyföretagande

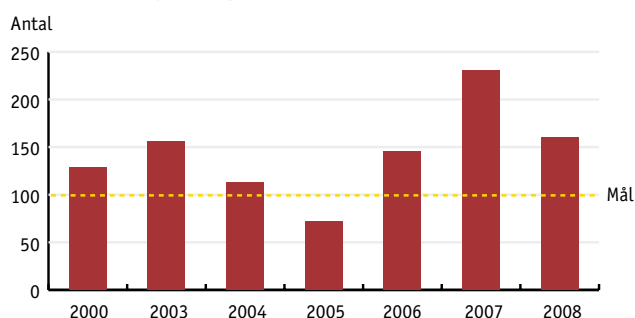


Mål: Antalet nystartade företag skall vara lägst sju per 1000 invånare och år och nettotillskottet av nya företag skall vara lägst 100 företag per år.

Antal nya företag per 1000 invånare i Falu kommun



Nettotillskott av nya företag i Falu kommun



Nyföretagandet i Falun är högt och ligger nära målet sju nya företag per 1000 invånare och år. Målet om 100 nya företag per år överskrids med god marginal. *Källa: ALMI.*

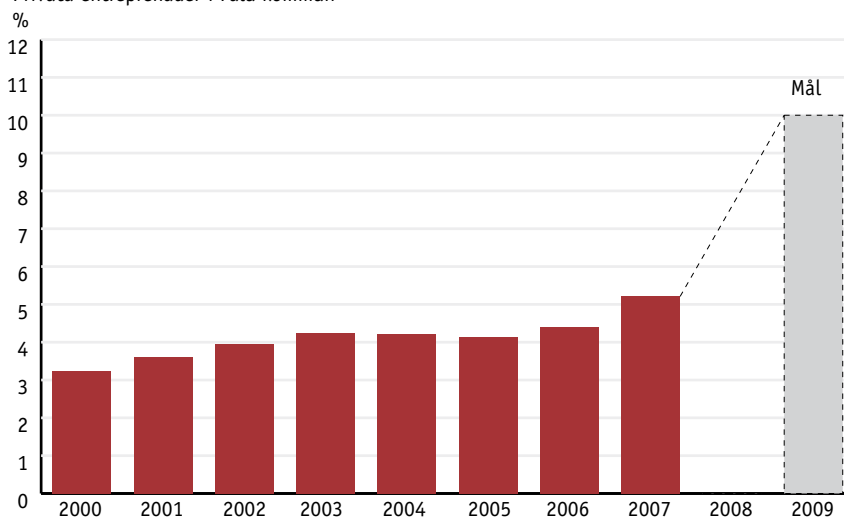


Nya driftformer



Mål: Andelen intraprenader, entreprenader eller andra modeller för offentlig service skall uppgå till 10% av kommunens verksamhet.

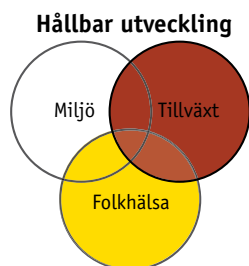
Privata entreprenader i Falu kommun



Falun har länge legat lågt när det gäller alternativa driftformer för kommunal verksamhet, till exempel privat drivet äldreboende och friskolor. Under 2007, som är senaste året med tillgänglig statistik, ökade dock andelen. Genom fattade beslut kommer andelen att öka ytterligare de närmaste åren. Notera att statistiken enbart avser privata entreprenader. *Källa: SCB plus korrigering för brister i tidigare rapportering.*

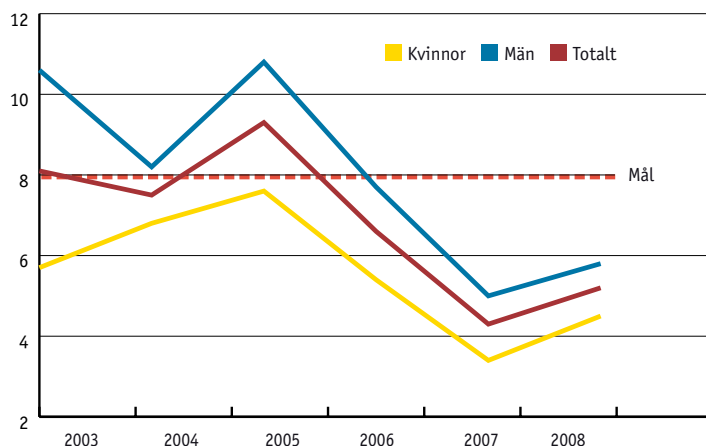


Arbetslöshet



Mål: I Falu kommun ska andelen arbetslösa 20–24 åringar minska till år 2010.

Arbets sökande 20-24-åringar i Falu kommun
Andel i %



Ingångsår för målet är 2003.

Det har varit en positiv utveckling i Falun de senaste åren vad gäller andelen arbets sökande 20–24 åringar, 2008 undantaget. Då ökade andelen arbetslösa i denna åldersgrupp. Andelen arbets sökande är störst i åldersgruppen 20–24 år och män har högre arbetslöshet än kvinnor. Jämfört med riket så har Falun och länet större andel arbets sökande 20–24 åringar.
Källa: Statens folkhälsoinstitut.

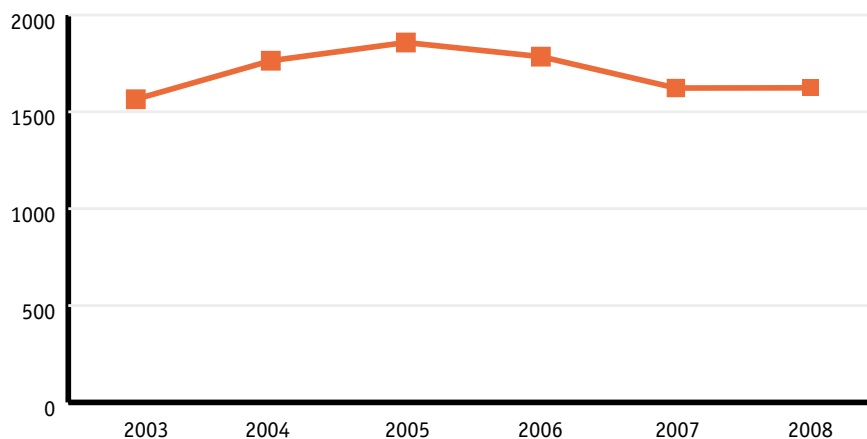


Ekonomiskt bistånd



Mål: I Falu kommun ska andelen individer som behöver ekonomiskt bistånd och lever med långvarigt ekonomiskt bistånd minska till år 2010.

Antal hushåll med ekonomiskt bistånd i Falu kommun



Ingångsår för målet är 2003.

Totalt sett har utvecklingen av antal hushåll i Falun som fått ekonomiskt bistånd varit negativ. Under det senaste året har ingen förändring alls skett.
Källa: Socialförvaltningen, Falu Kommun.

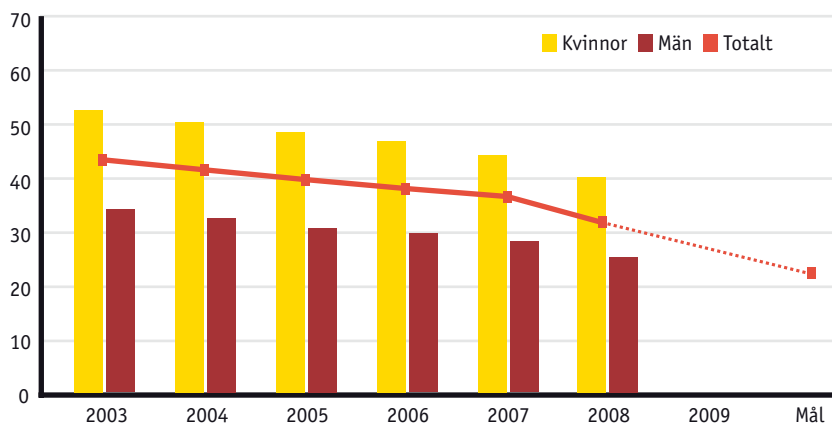


Sjukfrånvaro



Mål: I Falun kommun ska frånvaron från arbetslivet på grund av sjukskrivning minska med 50 % till år 2010.

Ohälsotal i Falun kommun
Antal dagar per person och år



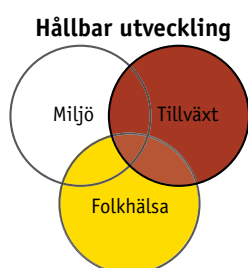
Ingångsår för målet är 2003.

I Falun har ohälsotalet minskat de senaste åren och är sedan 2004 det lägsta i Dalarna. Det är också lägre än i riket som helhet. *Källa: Försäkringskassan*

Ohälsotalet visar antalet utbetalda nettodagar under en 12-månadersperiod med sjukpenning, rehabiliteringspenning samt sjuk- och aktivitetsersättning per person mellan 16 och 64 år.

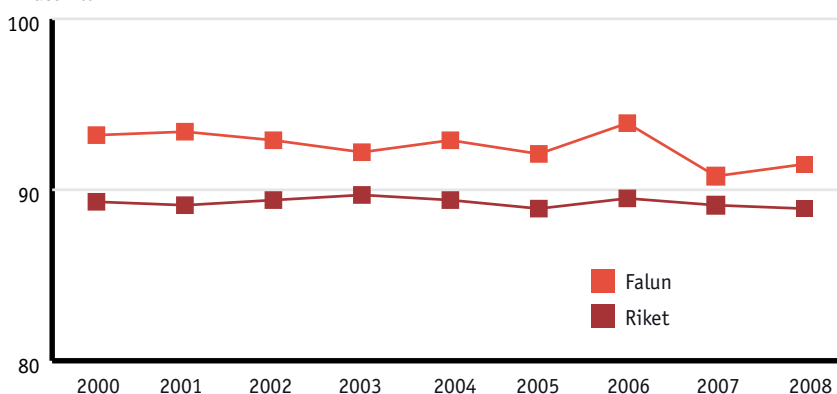


Behöriga gymnasieskolan



Mål: I Falun kommun ska andelen elever som når de nationella målen för årskurs 5 och 9 inom grundskolan öka till år 2010.

Behöriga till gymnasieskolan
Andel i %



Ingångsår för målet är 2003.

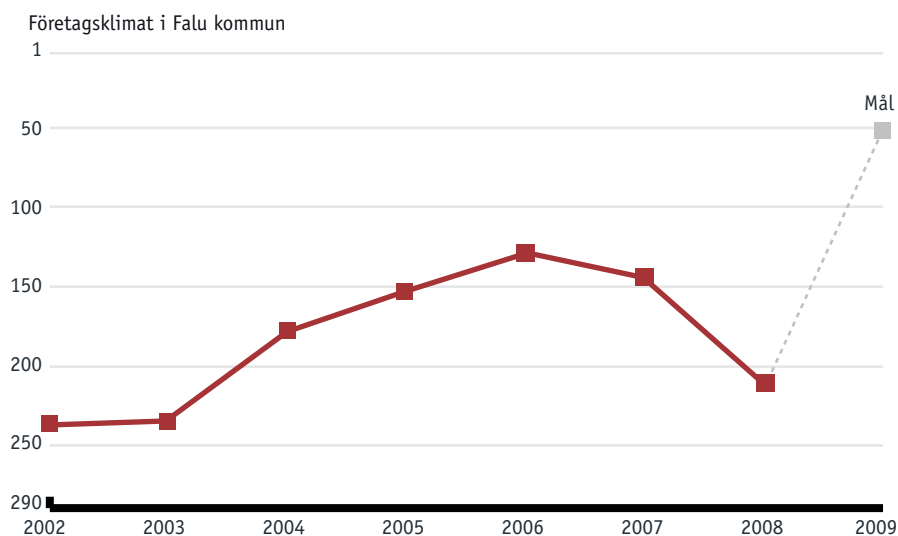
Utvecklingen visar att Falun 2008 ligger på något lägre nivå avseende andelen behöriga till gymnasieskolan jämfört med 2003. Falun ligger över riksgenomsnittet.

En delmätning av målet för åk 9 är att följa upp andelen behöriga elever till gymnasieskolan. För att en elev ska vara behörig till gymnasieskolan krävs minst betyget godkänd i ämnena svenska eller svenska som andraspråk, engelska och matematik.

Källa: Skolkontoret, Falu Kommun.



Mål: Företagsklimatet ska uppfattas som engagerande, öppet, flexibelt och serviceinriktat och Falun ska vara en av de 50 bästa kommunerna i Svenskt Näringslivs mätning av näringslivsklimatet senast år 2009.



I den mätning som publicerades 2008, och grundas på förhållandena hösten 2007, tappade kommunen en stor del av den uppgång i ranking som skett de senaste åren. Rankingen består av flera olika delmått. Den största försämringen finns inom områden som attityder till företagande hos media och kommunala företrädare samt tillgång på arbetskraft med relevant kompetens. En hög andel sysselsatta i offentlig sektor liksom relativt hög kommunalskatt gör det också svårt att nå det högt ställda målet att nå plats 50. *Källa: Svenskt Näringsliv.*

Energi och klimat

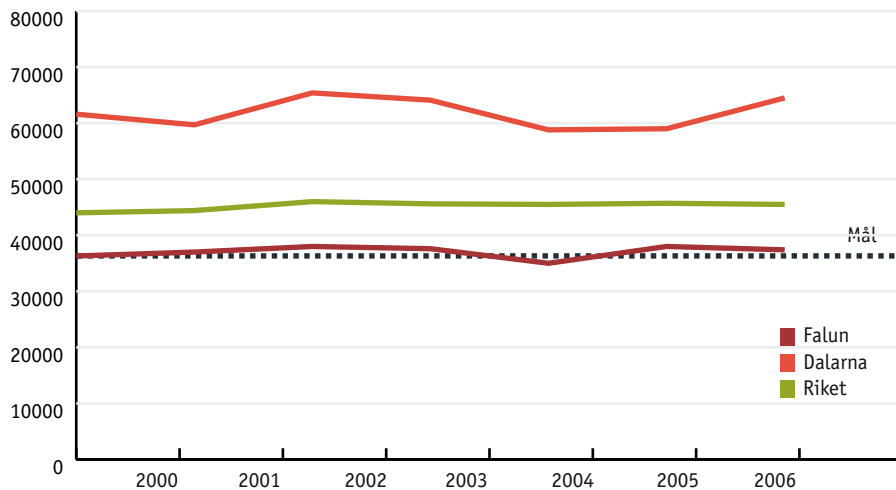


Energianvändning



Mål: I Falun kommun ska energianvändningen per invånare vara lägre år 2010 än 2000.

Energianvändning per invånare i Falun kommun
kWh/inv



2006 (senaste året med tillgänglig statistik) minskade den totala energianvändningen något i Falun. Hushållen ligger på ungefär samma användning, medans industrin och transporterna minskar något. *Källa: SCB*



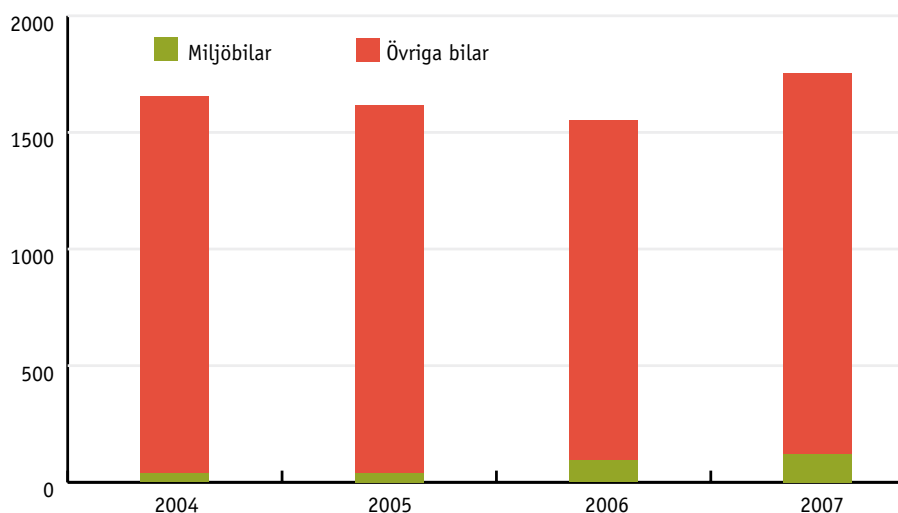
Miljöbilar



En åtgärd för att minska koldioxidutsläppen från transporterna är att övergå till bilar med alternativa fordonsbränslen.

Nyregistrerade bilar i Falun kommun

Antal



I december 2007 var andelen nyregistrerade miljöbilar i Falun 6,9 %, i Dalarna 7,2 % och i riket 11,7 %. Som miljöbilar avses här alla personbilar som kan köra på el, etanol, rapsolja, biogas eller E85. *Källa: SCB.*

Koldioxidutsläpp

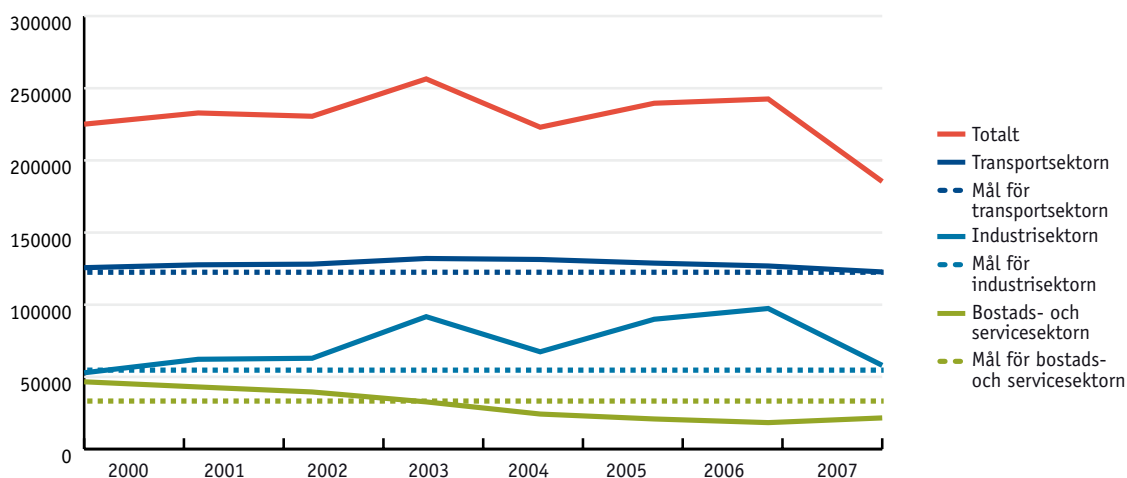


Mål: I Falu kommun ska koldioxidutsläppen från användning av fossila bränslen till år 2010 minska med:

- 30 % från uppvärmning inom bostads- och servicesektorn
- 60 % från uppvärmning i byggnader ägda av offentliga aktörer
- 2 % från drivmedel inom transportsektorn

Mål: I Falu kommun ska koldioxidutsläppen från användning av fossila bränslen från industrisektorn vara lägre år 2010 jämfört med 2000.

Koldioxidutsläpp från fossila bränslen
CO₂ ton/år



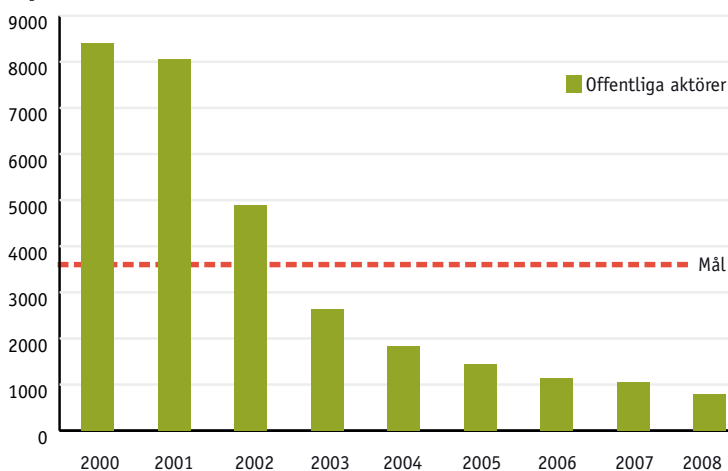
Ingångsåret för målen är 2000.



2007 minskade de totala utsläppen av koldioxid med ca 18 %.

Transportsektorn nådde det uppsatta målet och industrisektorn börjar närma sig delmålet för 2010. *Källa: SCB*

Koldioxidutsläpp från fossila bränslen offentliga aktörer
CO₂ ton/år

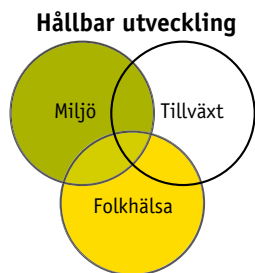


Med offentliga aktörer avses här Landstingsfastigheter, Kommunfastigheter och Kopparstaden AB. De offentliga aktörerna fortsätter fortfarande att minska sin användning av fossila bränslen till uppvärmning.

Källa: Landstingsfastigheter, Kommunfastigheter och Kopparstaden AB

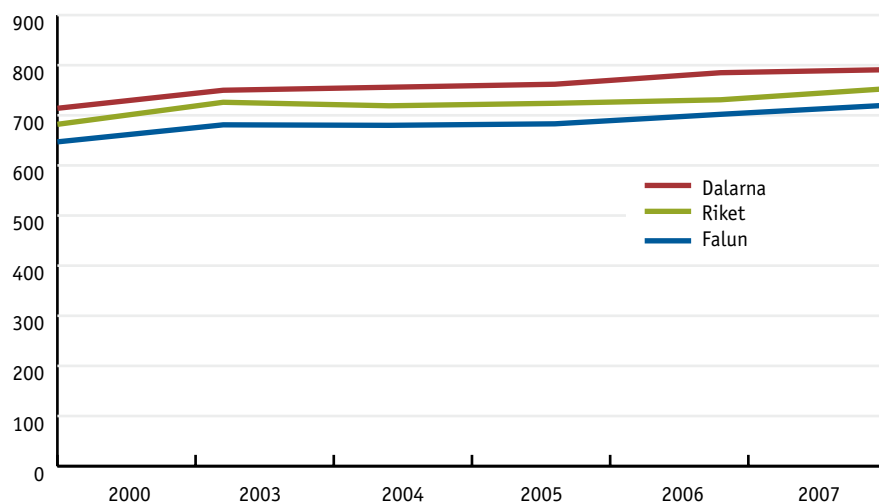


Körsträckor med bil



Även om koldioxidutsläppen från transportsektorn minskar så ökar körsträckorna med bil.

Körsträcka med bil per invånare
mil



2007 kördes 720 mil per invånare med bil. Det avser den sammanlagda körsträckan för alla bilar som används någon gång under året. *Källa: SCB*

Läs mer på www.falun.se/falunframmat

FALU  KOMMUN

791 83 Falun
023-830 00
info@falun.se
www.falun.se